

СВЕРДЛОВСКОЙ ОБЛАСТИ

**Отчет по итогам опроса участников  
государственной итоговой аттестации  
в 2022/2023 году  
образовательными учреждениями  
среднего профессионального образования  
Свердловской области**

Исполнитель: социолог Центра  
опережающей профессиональной  
подготовки Свердловской области:

Фирсов А.В.

Руководитель Центра  
опережающей профессиональной  
подготовки Свердловской области:

Лихачева В.А.

Екатеринбург  
2023 г.

## Оглавление

<b>Введение .....</b>	<b>3</b>
<b>Описание выборочной совокупности.....</b>	<b>3</b>
<b>Оценка качества образования выпускниками образовательных организаций, реализующих программы среднего профессионального образования .....</b>	<b>5</b>
<b>Перспективы трудоустройства выпускников образовательных организаций, реализующих программы среднего профессионального образования .....</b>	<b>6</b>
<b>Лояльность выпускников к своей профессии (специальности) и месту обучения .....</b>	<b>8</b>
<b>Планы выпускников и работа с находящимися в зоне риска .....</b>	<b>10</b>
<b>Мнение выпускников о Государственной Итоговой Аттестации.....</b>	<b>12</b>
<b>Заключение.....</b>	<b>13</b>
<b>Приложение.....</b>	<b>14</b>

## Введение

В период с 13 июня по 28 июля 2023 года в целях мониторинга качества полученного образования и трудоустройства выпускников техникумов/колледжей Свердловской области методом онлайн опроса (Яндекс формы) проведено социологическое исследование.

Структура инструментария состоит из 4 блоков:

1. Описание группы выпускников – образовательная организация; наименование профессии/специальности.
2. Оценка качества полученного образования – уровень полученного образования; оценка профессиональных знаний и умений; отношение к государственной итоговой аттестации.
3. Планы выпускника – планы после окончания обучения; дальнейшее обучение; прохождение службы в ВС РФ.
4. Трудоустройство – востребованность на рынке труда; возможность трудоустройства, факт трудоустройства на момент опроса.

Генеральная совокупность составляет 26 128 выпускников согласно аналитическому отчету по итогам реализации образовательных программ СПО в соответствии с требованиями ФГОС. Выпуск 2022-2023.

Для того чтобы выборочная совокупность была репрезентативной (равно представленной), т.е. соответствовала характеристикам генеральной совокупности в целом, необходимо было опросить 10 166 респондентов, в нашем исследовании приняло участие 14 986 выпускников техникумов/колледжей Свердловской области (57,4% от выпуска 2020/2023), при этом погрешность составила 1% с доверительной вероятностью в 99,7%. Следовательно, характеристики выборочной совокупности можно отнести к генеральной совокупности, а именно ко всем выпускникам техникумов/колледжей Свердловской области.

## Описание выборочной совокупности

Всего в опросе приняло участие 98 колледжей/техникумов, из них 87 подведомственных колледжей/техникумов и 11 не подведомственных колледжей/техникумов, с числом респондентов 12 438 человек (83,00%) и 2 548 человек (17,00%) соответственно.

Из 88 подведомственных колледжей/техникумов в опросе приняло участие 87 (99%). Не принял участие лишь ГАПОУ СО Берёзовский техникум Профи.

Число участников опроса зависело как от числа выпускников, так и от активности кураторов опроса в каждой из образовательных организаций.

В 21 из 98 задействованных образовательных организации в опросе приняло участие более 95% (подавляющее большинство) выпускников. Это значит, что высокую активность участия в опросе проявили 21,43% образовательных организаций, принявших участие в опросе. До половины всех выпускников прошли опрос в 77 образовательных организациях (накопленным итогом). 78,57% от всех принявших участие в опросе колледжей. Низкую активность продемонстрировали менее 21% образовательных организаций. В них в опросе приняло участие менее половины выпускников.

Опрошенные респонденты обучались по 164 специальностям/профессиям. Самые популярные направления (25 из 164) представлены в таблице №1 и занимают 59,90% от всех ответов выпускников.

*Таблица № 1 Распределение опрошенных выпускников по специальностям*

<b>Специальность/профессия</b>	<b>Частота</b>	<b>%</b>
Сестринское дело	1071	7,15%
Техническое обслуживание и ремонт автомобильного транспорта	754	5,03%
Право и организация социального обеспечения	587	3,92%
Экономика и бухгалтерский учет (по отраслям)	442	2,95%
Дошкольное образование	437	2,92%
Коммерция (по отраслям)	426	2,84%
Техническая эксплуатация и обслуживание электрического и электромеханического оборудования (по отраслям)	394	2,63%
Повар, кондитер	374	2,50%
Автомеханик	371	2,48%
Сварщик (ручной и частично механизированной сварки (наплавки)	361	2,41%
Земельно-имущественные отношения	323	2,16%
Технология продукции общественного питания	311	2,08%
Строительство и эксплуатация зданий и сооружений	295	1,97%
Информационные системы (по отраслям)	294	1,96%
Операционная деятельность в логистике	288	1,92%
Лечебное дело	286	1,91%
Технология машиностроения	282	1,88%
Преподавание в начальных классах	234	1,56%
Электромонтер по ремонту и обслуживанию электрооборудования (по отраслям)	229	1,53%
Организация перевозок и управление на транспорте (по видам)	227	1,51%
Банковское дело	221	1,47%
Монтаж и техническая эксплуатация промышленного оборудования (по отраслям)	210	1,40%
Фармация	196	1,31%
Парикмахер	191	1,27%
Парикмахерское искусство	171	1,14%
<b>Всего</b>	<b>8975</b>	<b>59,90%</b>

Респондентам был задан ряд вопросов, связанных с оценкой качества полученного образования.

## Оценка качества образования выпускниками образовательных организаций, реализующих программы среднего профессионального образования

Субъективная оценка качества образования выпускников связана с объемом теоретических знаний и количеством практических навыков.

71,63% опрошенных выпускников полностью устраивают знания и навыки, полученные в ходе обучения. 15,91% отметили наличие пробелов в практической части. 9,30% пожаловались на недостаток теоретических знаний. Лишь 3,16% выразили полное неудовольствие качеством пройденного обучения. Рис.1.



По итогам опроса образовательные организации разделились на три группы, по оценке качества полученного образования:

- С высокой оценкой качества образования (75 до 100% опрошенных респондентов). В нее входят 50 образовательных организаций.
- Со средней оценкой качества образования (от 50 до 75%). В нее входит 41 образовательная организация.
- С низкой оценкой качества образования (менее 50%). В нее входят 7 образовательных организаций.

Больше всего претензий к качеству образования высказывали выпускники следующих образовательных организаций:

- Сысертский социально-экономический техникум Родник
- Екатеринбургский техникум Автоматика
- Колледж управления и сервиса Стиль

## Перспективы трудоустройства выпускников образовательных организаций, реализующих программы среднего профессионального образования

Оценка качества знаний возможна не только с позиций того, насколько полученные знания устраивают выпускников, но и с точки зрения перспектив последующего трудоустройства. Данные перспективы связаны не только с качеством организации образовательного процесса, но и с ситуацией на рынке труда, а также с эффективностью деятельности центров карьеры.



Большинство респондентов (72,56% от ответивших) считают, что обладают достаточным уровнем знаний и умений для трудоустройства по специальности/профессии и последующей работы. При этом чуть меньше

четверти (23,48%) считает, что им придется пройти дополнительные курсы или тренинги. И лишь 593 респондентов (3,96%) отметили, что полученные знания явно не соответствуют желаемому уровню Рис.2.

Примером грамотной организации работы по синхронизации процесса обучения и потребностей рынка труда являются следующие 5 образовательных организаций («передовики»):

- ГАПОУ СО Верхнесинячихинский агропромышленный техникум
- ГАПОУ СО Нижнетагильский педагогический колледж № 2
- ГАПОУ СО Карпинский машиностроительный техникум
- ГАПОУ СО Социально-профессиональный техникум Строитель
- ГАПОУ СО Туринский многопрофильный техникум

Решить вопрос с качеством образования следует следующим образовательным организациям («отстающие»):

- ГАПОУ СО Сысертский социально-экономический техникум Родник
- ГАПОУ СО Уральский колледж бизнеса, управления и технологии красоты
- ГАПОУ СО Екатеринбургский техникум Автоматика

Выпускники трех этих образовательных организаций не считают полученное образование достаточным для успешного трудоустройства.

Оценка качества образования выпускниками зависит не столько от места обучения, но и от выбора профессии/специальности.

Анализировались только те профессии и специальности, по которым было опрошено не менее 10 выпускников.

В результате до 90% выпускников включительно считают, что обладают достаточным уровнем знаний и навыков в следующих специальностях:

- Медицинский массаж
- Токарь-универсал
- Мастер отделочных строительных работ
- Технология деревообработки
- Лабораторная диагностика
- Металлургия черных металлов
- Геофизические методы поисков и разведки месторождений полезных ископаемых
- Обогащение полезных ископаемых

- Электромонтер устройств сигнализации, централизации, блокировки (СЦБ)
- Тракторист-машинист сельскохозяйственного производства
- Защита в чрезвычайных ситуациях
- Производство тугоплавких неметаллических и силикатных материалов и изделий
- Механизация сельского хозяйства

Но есть такие отрасли, где постоянное повышение квалификации считается нормой. Потому, высокие проценты желающих пройти дополнительные курсы и тренинги не обязательно свидетельствуют о низкой оценке уровня образования. Подобная картина наблюдается в IT, фото и дизайне, а также индустрии красоты.

### Лояльность выпускников к своей профессии (специальности) и месту обучения

Оценка качества образования и полноты полученных знаний и навыков определяет лояльность выпускников к своей профессии / специальности и месту обучения.

45,78% выпускников с высокой степенью вероятности готовы рекомендовать (оценили вероятность на 10 или 9 баллов). Недовольные составили 28,95% от числа опрошенных (поставили оценки вероятности рекомендации от 0 до 6 включительно).

На основании полученных данных возможно рассчитать Net Promoter Score (NPS) – индекс лояльности выпускников.

Всех опрошенных можно разделить на 3 группы в зависимости от числа выставленных баллов:

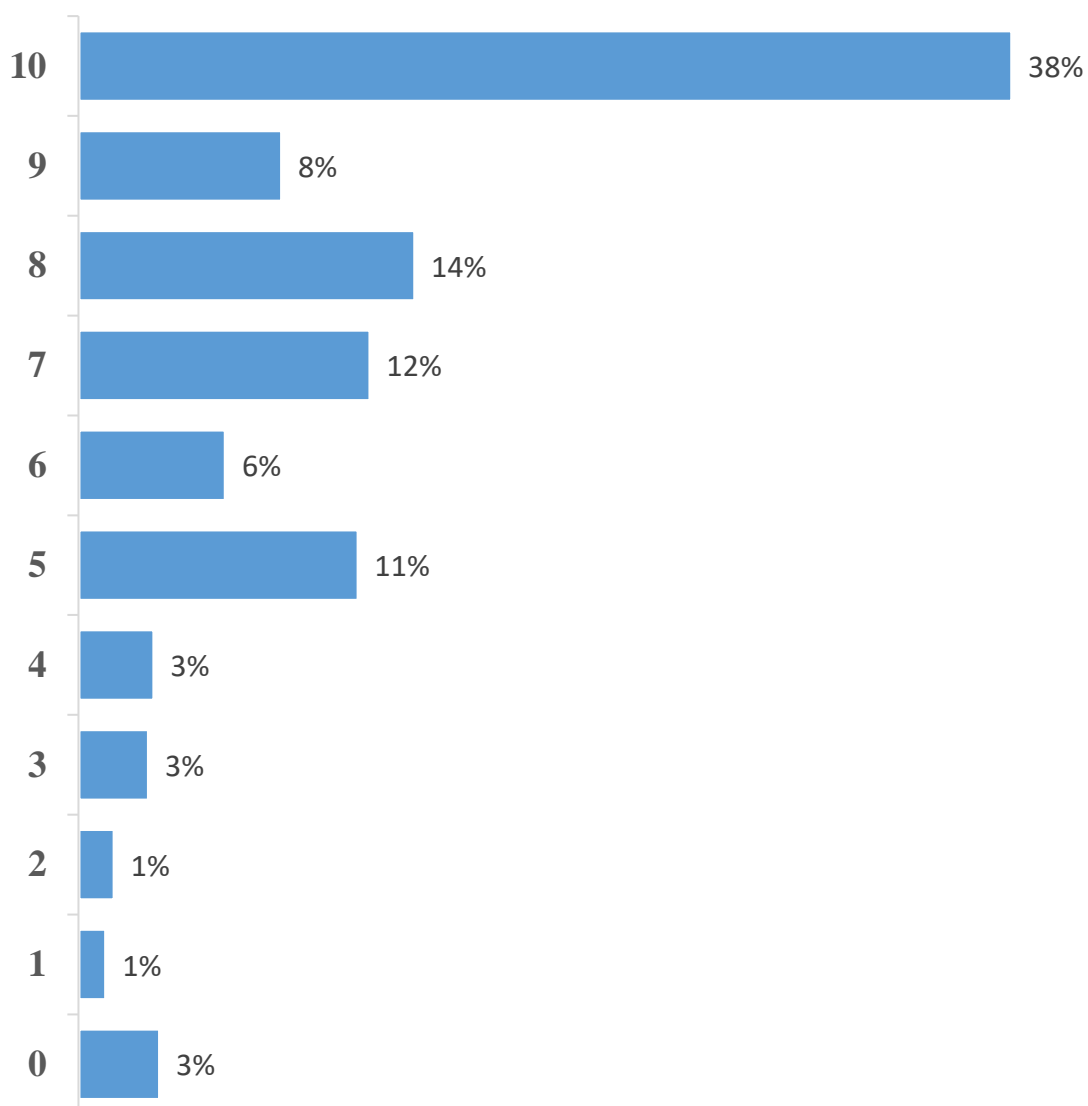
9-10 баллов — «сторонники»

7-8 баллов — «нейтралы»

0-6 баллов — «критики»



Рис.3 Лояльность выпускников к профессии / специальности  
(по 10 бальной шкале)



Расчет показателя производится по формуле:

$$NPS = \%«сторонников» - \%«критиков»$$

Показатель варьируется от -100 (все выпускники – «критики») до 100 (все выпускники – «сторонники» образовательной организации, довольные выбором профессии). Положительный показатель — цифра выше нуля.

По итогам опроса выпускников 2023 года NPS в целом по региону равен 16,81%.

Лучшие показатели NPS (более 50%) у 14 следующих образовательных организаций:

- Карпинский машиностроительный техникум
- Нижнетагильский педагогический колледж № 2
- Уральский экономический колледж
- Свердловский колледж искусств и культуры
- Верхнесинячихинский агропромышленный техникум
- Туринский многопрофильный техникум
- Социально-профессиональный техникум Строитель
- Социально-технологический техникум
- Камышловский гуманитарно-технологический техникум
- Серовский металлургический техникум
- Богдановичский политехникум
- Талицкий лесотехнический колледж им. Н.И. Кузнецова
- Исовский геологоразведочный техникум
- Каменск-Уральский техникум торговли и сервиса

Наибольшую лояльность к собственной профессии и своей образовательной организации продемонстрировали выпускники следующих специальностей:

- Резчик
- Музыкальное искусство эстрады
- Библиотекведение
- Народное художественное творчество
- Технология деревообработки
- Издательское дело
- Медицинский массаж

## Планы выпускников и работа с находящимися в зоне риска

От оценки качества обучения во многом зависят планы выпускников. На момент опроса (июнь-июль 2023 года) трудоустроиться планировали 70,30% (в том числе планирующих открыть свой бизнес 10,97%). Это хороший показатель. Армия ждала 11,10% выпускников. Продолжить учебу намеревались 15,82% опрошенных. Не собирались трудоустроиться (продолжать обучение) 2,90% выпускников.

Рис.4 Планы выпускников

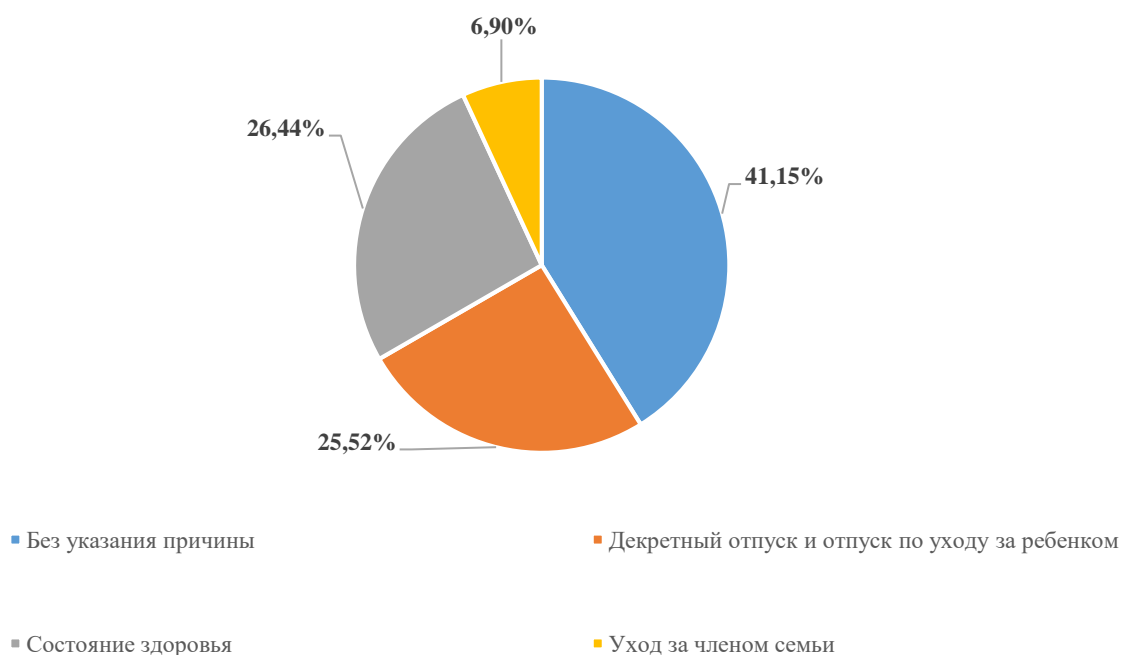


Среди планирующих трудоустроиться (включая самозанятых и ИП) четверть (25,56%) уже трудоустроена на момент сдачи ГИА. Примерно половина уже трудоустроенных трудоустроились по специальности (13,24%).

Среди выпускников, что после окончания обучения планировали служить в армии (11,10% всех опрошенных) более трех четвертей (76,14%) на момент сдачи ГИА уже получили повестки. 23,86% так же планируют служить, хотя повестки еще не получили.

Выпускники, находящиеся в зоне риска - те, что не собираются ни учиться, ни работать составляют всего 2,90% выпускников. Но важно разобраться с причинами подобного решения. Почти 60% не могут работать и учиться по объективным причинам: 25,52% из них находятся или планируют уйти в декретных отпуск. 26,44% собственное здоровье не позволяет трудоустроиться или продолжить учебу. 6,90% вынуждены ухаживать за членами семьи.

Рис.5 Причины нежелания (невозможности) работать или учиться



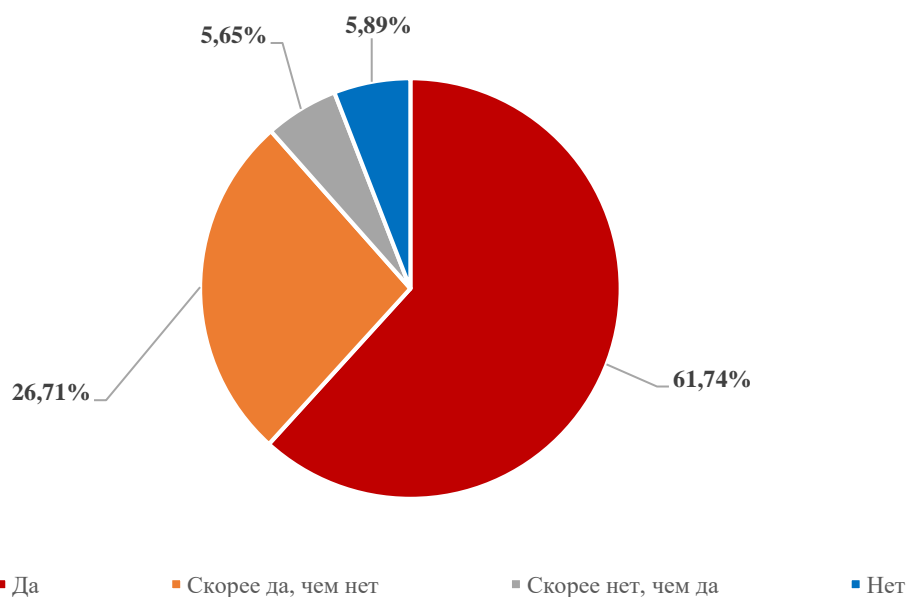
## Мнение выпускников о Государственной Итоговой Аттестации

88,46% опрошенных выпускников 2023 положительно оценивают Государственную Итоговую Аттестацию (ГИА). При этом 61,74% уверены, что ГИА позволила полноценно оценить их знания, умения и навыки.

Лишь 11,54% сомневаются в качестве ГИА. И по-настоящему недовольны аттестацией лишь 5,89%.

В этих условиях нет смысла детально анализировать мнение выпускников конкретных образовательных организаций и профессий. Все они близки в своих оценках ГИА.

Рис.6 Мнение выпускников о том, позволила ли государственная итоговая аттестация оценить их профессиональные знания и умения



## Заключение

Подавляющее большинство выпускников позитивно оценивает качество полученного образования (72%).

Они лояльно относятся к выбранной профессии (специальности) и месту обучения (NPS 17%).

Большинство выпускников уверено, что без проблем найдет место работы после сдачи ГИА (73%). 16% намерены продолжить обучение (в том числе в ВУЗе). 11% планируют прохождение срочной службы в вооруженных силах РФ.

Главными угрозами занятости для выпускников является декретный отпуск и проблемы с собственным здоровьем.

## Приложение

*Таблица № 2 Оценка качества полученного образования (знания и навыки полностью устраивают) по образовательным организациям  
средний по области показатель: 72%*

<b>Образовательная организация</b>	<b>% довольных</b>	<b>общее число опрошенных</b>
Карпинский машиностроительный техникум	100%	105
Верхнесинячихинский агропромышленный техникум	100%	67
Свердловский колледж искусств и культуры	100%	15
Уральский институт подготовки кадров 21-й век	100%	4
Уральский экономический колледж	99%	164
Социально-технологический техникум	95%	40
Туринский многопрофильный техникум	94%	101
Камышловский гуманитарно-технологический техникум	94%	171
Нижнетагильский педагогический колледж № 2	93%	27
Новоуральский технологический колледж	92%	129
Социально-профессиональный техникум Строитель	92%	72
Исовский геологоразведочный техникум	91%	88
Училище олимпийского резерва № 1 (колледж)	91%	32
Ирбитский гуманитарный колледж	90%	96
Камышловский техникум промышленности и транспорта	88%	84
Сергинский многопрофильный техникум	88%	128
Богдановичский политехникум	86%	96
Полипрофильный техникум им. О.В. Терешкина	86%	71
Артинский агропромышленный техникум	86%	49
Техникум индустрии питания и услуг Кулинар	86%	28
Свердловский областной педагогический колледж	85%	116
Талицкий лесотехнический колледж им. Н.И. Кузнецова	84%	386
Белоярский многопрофильный техникум	84%	136
Ирбитский политехникум	84%	86
Камышловский педагогический колледж	83%	136
Каменск-Уральский техникум торговли и сервиса	83%	210
Северный педагогический колледж	83%	105
Красноуфимский аграрный колледж	83%	163
Высокогорский многопрофильный техникум	82%	124
Серовский металлургический техникум	82%	183
Артемовский колледж точного приборостроения	81%	86
Слободотуринский аграрно-экономический техникум	81%	43
Нижнетагильский педагогический колледж № 1	81%	140
Суходоложский многопрофильный техникум	80%	117
Ревдинский педагогический колледж	80%	101
Уральский техникум Рифей	80%	54
Екатеринбургский промышленно-технологический техникум им. В.М. Курочкина	79%	170
Ирбитский мотоциклетный техникум	79%	89
Ирбитский аграрный техникум	78%	106
Режевской политехникум	78%	138
Асбестовский политехникум	78%	190
Верхнетуринский механический техникум	78%	104
Нижнетагильский государственный профессиональный колледж им. Н. А. Демидова	76%	343

<b>Образовательная организация</b>	<b>% довольных</b>	<b>общее число опрошенных</b>
Первоуральский металлургический колледж	76%	258
Нижнетагильский техникум металлообрабатывающих производств и сервиса	76%	82
Ревдинский многопрофильный техникум	75%	114
Нижнетагильский железнодорожный техникум	75%	193
Красноуфимский многопрофильный техникум	75%	88
Красноуральский многопрофильный техникум	75%	40
Верхнепышминский механико-технологический техникум Юность	75%	235
Екатеринбургский энергетический техникум	74%	164
Каменск-Уральский радиотехнический техникум	74%	115
Тавдинский техникум им. А.А. Елохина	73%	155
Серовский политехнический техникум	73%	129
Нижнетагильский горно-металлургический колледж им. Е.А. и М.Е. Черепановых	73%	294
Североуральский политехникум	72%	105
Областной техникум дизайна и сервиса	72%	170
Серовский техникум сферы обслуживания и питания	72%	71
Нижнетагильский торгово-экономический колледж	72%	269
Красноуфимский педагогический колледж	72%	109
Екатеринбургский колледж транспортного строительства	71%	242
Колледж УрГЭУ	71%	256
Каменск-Уральский педагогический колледж	71%	87
Уральский техникум автомобильного транспорта и сервиса	71%	239
Екатеринбургский техникум химического машиностроения	71%	223
Верхнесалдинский авиаметаллургический колледж им. А.А. Евстигнеева	71%	236
Полевской многопрофильный техникум им. В.И. Назарова	70%	103
Алапаевский многопрофильный техникум	70%	200
Колледж железнодорожного транспорта УрГУПС	68%	209
Уральский железнодорожный техникум	68%	68
Уральский музыкальный колледж	67%	6
Свердловский областной медицинский колледж	66%	1766
Екатеринбургский торгово-экономический техникум	66%	195
Каменск-Уральский агропромышленный техникум	65%	95
Екатеринбургский техникум отраслевых технологий и сервиса	65%	146
Красноурьинский политехникум	65%	99
Уральский колледж технологий и предпринимательства	64%	121
Каменск-Уральский политехнический колледж	63%	76
Уральский государственный колледж им. И.И. Ползунова	63%	451
Екатеринбургский политехникум	63%	169
Екатеринбургский монтажный колледж	61%	264
Красноурьинский индустриальный колледж	60%	125
Уральский горнозаводской колледж имени Демидовых	59%	51
Первоуральский политехникум	58%	55
Свердловское музыкальное училище имени П.И. Чайковского (колледж)	58%	45
Екатеринбургский экономико-технологический колледж	58%	329
Нижнетагильский строительный колледж	57%	129
Баранчинский электромеханический техникум	57%	69
Уральский политехнический колледж - Межрегиональный центр компетенций	53%	620
Екатеринбургский автомобильно-дорожный колледж	51%	150
Уральский колледж строительства, архитектуры и предпринимательства	48%	238
Качканарский горно-промышленный колледж	47%	36

<b>Образовательная организация</b>	<b>% довольных</b>	<b>общее число опрошенных</b>
Уральский Финансово-Юридический колледж	46%	24
Уральский колледж бизнеса, управления и технологии красоты	46%	90
Колледж управления и сервиса Стиль	41%	185
Екатеринбургский техникум Автоматика	39%	62
Сысертский социально-экономический техникум Родник	19%	26

*Таблица № 3 Оценка качества полученного образования (знания и навыки полностью устраивают) по профессиям (специальностям)  
средний по области показатель: 72%*

<b>Специальность/профессия</b>	<b>% довольных</b>	<b>общее число опрошенных</b>
Токарь-универсал	100,0%	33
Защита в чрезвычайных ситуациях	100,0%	21
Издательское дело	100,0%	21
Медицинский массаж	100,0%	15
Библиотечное дело	100,0%	4
Сварщик	100,0%	4
Музыкальное искусство эстрады	100,0%	3
Цирковое искусство	100,0%	2
Электромонтер по ремонту и обслуживанию электрооборудования в сельскохозяйственном производстве	100,0%	2
Народное художественное творчество	100,0%	1
Резчик	100,0%	1
Слесарь по обслуживанию и ремонту подвижного состава	100,0%	1
Сольное и хоровое народное пение	100,0%	1
Социально-культурная деятельность	100,0%	1
Театральное творчество	100,0%	1
Хореографическое творчество	100,0%	1
Этнохудожественное творчество	100,0%	1
Производство тугоплавких неметаллических и силикатных материалов и изделий	95,0%	40
Мастер слесарных работ	94,1%	17
Управление, эксплуатация и обслуживание многоквартирного дома	94,1%	17
Мастер отделочных строительных работ	93,5%	31
Физическая культура	93,1%	101
Геофизические методы поисков и разведки месторождений полезных ископаемых	92,6%	27
Технология деревообработки	90,9%	22
Финансы	90,7%	43
Металлургия черных металлов	89,7%	58
Машинист крана металлургического производства	89,2%	37
Аппаратчик-оператор в производстве цветных металлов	88,9%	36
Садово-парковое и ландшафтное строительство	88,9%	27
Мастер по ремонту и обслуживанию инженерных систем ЖКХ	88,9%	18
Оператор электронного набора и верстки	88,9%	18
Специальное дошкольное образование	88,9%	18
Ремонтник горного оборудования	87,5%	16
Строительство и эксплуатация городских путей сообщения	87,5%	16
Механизация сельского хозяйства	86,6%	134



<b>Специальность/профессия</b>	<b>% довольных</b>	<b>общее число опрошенных</b>
Эксплуатация транспортного электрооборудования и автоматики (по видам транспорта, за исключением водного)	85,7%	28
Технология хлеба, кондитерских и макаронных изделий	85,7%	21
Прикладная геодезия	85,7%	14
Дошкольное образование	85,6%	437
Товароведение и экспертиза качества потребительских товаров	85,5%	110
Техническая эксплуатация подвижного состава железных дорог	85,2%	122
Мастер по техническому обслуживанию и ремонту машинно-тракторного парка	85,2%	54
Техническое обслуживание и ремонт радиоэлектронной техники (по отраслям)	85,1%	47
Мастер общестроительных работ	85,0%	20
Оператор трубного производства	84,6%	13
Сервис на транспорте (по видам транспорта)	84,4%	32
Машинист дорожных и строительных машин	83,8%	37
Машинист крана (крановщик)	83,3%	96
Контролер станочных и слесарных работ	83,3%	18
Слесарь по ремонту авиационной техники	83,3%	18
Сварочное производство	83,2%	101
Обогащение полезных ископаемых	81,8%	22
Электромонтер устройств сигнализации, централизации, блокировки (СЦБ)	81,8%	22
Тракторист-машинист сельскохозяйственного производства	81,8%	11
Слесарь по ремонту строительных машин	81,0%	58
Педагогика дополнительного образования	80,6%	36
Тепловые электрические станции	80,4%	46
Преподавание в начальных классах	80,3%	234
Сварщик (ручной и частично механизированной сварки (наплавки))	80,1%	361
Электрические станции, сети и системы	80,0%	50
Монтажник технологического оборудования (по видам оборудования)	80,0%	15
Пожарная безопасность	80,0%	15
Монтаж и техническая эксплуатация промышленного оборудования (по отраслям)	79,5%	210
Страховое дело (по отраслям)	79,2%	48
Коммерция (по отраслям)	79,1%	426
Техническое обслуживание и ремонт автомобильного транспорта	78,4%	754
Гостиничный сервис	78,4%	148
Документационное обеспечение управления и архивоведение	78,0%	168
Коррекционная педагогика в начальном образовании	77,6%	85
Аналитический контроль качества химических соединений	77,6%	67
Автомеханик	77,4%	371
Обработка металлов давлением	77,2%	136
Технология продукции общественного питания	77,2%	311
Электрификация и автоматизация сельского хозяйства	77,1%	48
Право и организация социального обеспечения	77,0%	587
Технология машиностроения	77,0%	282
Мастер столярного и мебельного производства	76,9%	13
Станочник (металлообработка)	76,8%	56
Повар, кондитер	76,7%	374
Фармация	76,5%	196
Машинист локомотива	76,5%	98
Исполнитель художественно-оформительских работ	76,5%	17

<b>Специальность/профессия</b>	<b>% довольных</b>	<b>общее число опрошенных</b>
Металловедение и термическая обработка металлов	76,5%	17
Строительство железных дорог, путь и путевое хозяйство	76,4%	72
Монтаж, наладка и эксплуатация электрооборудования промышленных и гражданских зданий	75,8%	62
Теплоснабжение и теплотехническое оборудование	75,0%	68
Компьютерные сети	75,0%	52
Техническая эксплуатация подъемно-транспортных, строительных, дорожных машин и оборудования (по отраслям)	75,0%	52
Мастер отделочных строительных и декоративных работ	75,0%	40
Наладчик компьютерных сетей	75,0%	12
Управление качеством продукции, процессов и услуг (по отраслям)	75,0%	8
Банковское дело	74,7%	221
Релейная защита и автоматизация электроэнергетических систем	74,1%	54
Зоотехния	74,1%	27
Слесарь	74,1%	27
Лабораторная диагностика	73,3%	30
Декоративно-прикладное искусство и народные промыслы (по видам)	73,3%	15
Изготовитель художественных изделий из дерева	72,7%	11
Технология лесозаготовок	72,7%	11
Металлургия цветных металлов	72,3%	94
Туризм	72,3%	101
Социальная работа	71,8%	85
Мастер столярно-плотничных, паркетных и стекольных работ	71,7%	46
Продавец, контролер-кассир	71,4%	35
Монтаж и эксплуатация внутренних сантехнических устройств, кондиционирования воздуха и вентиляции	71,4%	28
Изобразительное искусство и черчение	71,4%	21
Швея	71,4%	7
Эксплуатация и ремонт сельскохозяйственной техники и оборудования	71,0%	31
Ювелир	70,6%	17
Техническая эксплуатация и обслуживание электрического и электромеханического оборудования (по отраслям)	70,3%	394
Сестринское дело	69,4%	1071
Рациональное использование природохозяйственных комплексов	68,8%	64
Строительство и эксплуатация зданий и сооружений	68,5%	295
Операционная деятельность в логистике	67,7%	288
Земельно-имущественные отношения	67,5%	323
Мастер по ремонту и обслуживанию автомобилей	67,4%	43
Электромонтер по ремонту и обслуживанию электрооборудования (по отраслям)	67,2%	229
Монтаж, техническое обслуживание и ремонт электронных приборов и устройств	66,7%	24
Экономика и бухгалтерский учет (по отраслям)	66,5%	442
Мастер по обработке цифровой информации	65,7%	108
Право и судебное администрирование	65,6%	163
Реклама	64,7%	136
Парикмахер	64,4%	191
Музыкальное образование	64,1%	64
Парикмахерское искусство	63,2%	171
Автоматизация технологических процессов и производств (по отраслям)	62,5%	104
Стоматология ортопедическая	60,7%	145

<b>Специальность/профессия</b>	<b>% довольных</b>	<b>общее число опрошенных</b>
Дефектоскопист	59,3%	27
Автоматика и телемеханика на транспорте (железнодорожном транспорте)	59,1%	44
Организация перевозок и управление на транспорте (по видам)	59,0%	227
Ветеринария	59,0%	61
Маркшейдерское дело	58,5%	41
Слесарь по контрольно-измерительным приборам и автоматике	58,3%	12
Конструирование, моделирование и технология швейных изделий	57,6%	33
Токарь на станках с числовым программным управлением	57,1%	56
Аддитивные технологии	56,8%	88
Организация обслуживания в общественном питании	55,2%	58
Компьютерные системы и комплексы	54,8%	157
Закройщик	54,5%	33
Стилистика и искусство визажа	54,2%	24
Лечебное дело	53,8%	286
Информационные системы (по отраслям)	53,4%	294
Открытые горные работы	53,3%	15
Оператор станков с программным управлением	51,7%	60
Строительство и эксплуатация автомобильных дорог и аэродромов	50,0%	4
Информационная безопасность автоматизированных систем	47,4%	19
Оператор по обработке перевозочных документов на железнодорожном транспорте	45,5%	11
Прикладная эстетика	45,0%	20
Архитектура	43,8%	64
Сервис домашнего и коммунального хозяйства	41,9%	31
Программирование в компьютерных системах	41,7%	132
Монтаж, техническое обслуживание и ремонт промышленного оборудования (по отраслям)	40,9%	22
Технология производства изделий из полимерных композитов	40,9%	22
Технология металлообрабатывающего производства	40,0%	10
Дизайн (по отраслям)	39,6%	134
Монтаж и техническая эксплуатация холодильно-компрессорных машин и установок (по отраслям)	38,9%	36
Портной	36,4%	11
Прикладная информатика (по отраслям)	35,2%	128
Акушерское дело	33,3%	27
Монтажник радиоэлектронной аппаратуры и приборов	25,0%	8
Техника и искусство фотографии	22,2%	18
Фотограф	22,0%	41
Мехатроника и мобильная робототехника (по отраслям)	9,1%	11

*Таблица № 4 NPS (оценка лояльности) по образовательным организациям  
средний по области показатель: 17%*

<b>Образовательная организация</b>	<b>NPS</b>	<b>общее число опрошенных</b>
Карпинский машиностроительный техникум	100%	105
Нижнетагильский педагогический колледж № 2	100%	27
Уральский экономический колледж	95%	164
Свердловский колледж искусств и культуры	93%	15

<b>Образовательная организация</b>	<b>NPS</b>	<b>общее число опрошенных</b>
Верхнесинячихинский агропромышленный техникум	93%	67
Туринский многопрофильный техникум	87%	101
Социально-профессиональный техникум Строитель	81%	72
Социально-технологический техникум	75%	40
Уральский институт подготовки кадров 21-й век	75%	4
Камышловский гуманитарно-технологический техникум	72%	171
Серовский металлургический техникум	54%	183
Богдановичский политехникум	53%	96
Талицкий лесотехнический колледж им. Н.И. Кузнецова	52%	386
Исовский геологоразведочный техникум	52%	88
Каменск-Уральский техникум торговли и сервиса	52%	210
Верхнетуринский механический техникум	48%	104
Екатеринбургский промышленно-технологический техникум им. В.М. Курочкина	48%	170
Ирбитский гуманитарный колледж	46%	96
Полипрофильный техникум им. О.В. Терешкина	45%	71
Артинский агропромышленный техникум	43%	49
Ирбитский аграрный техникум	42%	106
Красноуфимский аграрный колледж	42%	163
Ирбитский политехникум	42%	86
Артемовский колледж точного приборостроения	42%	86
Сергинский многопрофильный техникум	41%	128
Новоуральский технологический колледж	40%	129
Сухоложский многопрофильный техникум	32%	117
Техникум индустрии питания и услуг Кулинар	32%	28
Высокогорский многопрофильный техникум	30%	124
Ревдинский многопрофильный техникум	30%	114
Свердловское музыкальное училище имени П.И. Чайковского (колледж)	29%	45
Нижнетагильский государственный профессиональный колледж им. Н. А. Демидова	29%	343
Областной техникум дизайна и сервиса	29%	170
Белоярский многопрофильный техникум	28%	136
Камышловский техникум промышленности и транспорта	27%	84
Североуральский политехникум	27%	105
Асбестовский политехникум	26%	190
Режевской политехникум	26%	138
Уральский техникум автомобильного транспорта и сервиса	24%	239
Серовский техникум сферы обслуживания и питания	24%	71
Серовский политехнический техникум	23%	129
Слободотуринский аграрно-экономический техникум	23%	43
Краснотурьинский политехникум	23%	99
Ирбитский мотоциклетный техникум	22%	89
Нижнетагильский железнодорожный техникум	22%	193
Северный педагогический колледж	22%	105
Екатеринбургский колледж транспортного строительства	22%	242
Екатеринбургский техникум химического машиностроения	18%	223
Полевской многопрофильный техникум им. В.И. Назарова	17%	103
Нижнетагильский торгово-экономический колледж	16%	269
Училище олимпийского резерва № 1 (колледж)	16%	32
Каменск-Уральский радиотехнический техникум	14%	115
Нижнетагильский горно-металлургический колледж им. Е.А. и М.Е. Черепановых	13%	294

<b>Образовательная организация</b>	<b>NPS</b>	<b>общее число опрошенных</b>
Камышловский педагогический колледж	13%	136
Ревдинский педагогический колледж	12%	101
Екатеринбургский монтажный колледж	12%	264
Екатеринбургский энергетический техникум	12%	164
Алапаевский многопрофильный техникум	12%	200
Верхнепышминский механико-технологический техникум Юность	10%	235
Колледж УрГЭУ	10%	256
Уральский колледж технологий и предпринимательства	10%	121
Тавдинский техникум им. А.А. Елохина	9%	155
Первоуральский металлургический колледж	9%	258
Екатеринбургский техникум отраслевых технологий и сервиса	9%	146
Каменск-Уральский политехнический колледж	8%	76
Уральский техникум Рифей	7%	54
Екатеринбургский торгово-экономический техникум	7%	195
Екатеринбургский политехникум	7%	169
Баранчинский электромеханический техникум	4%	69
Свердловский областной педагогический колледж	4%	116
Красноурьинский индустриальный колледж	2%	125
Уральский колледж строительства, архитектуры и предпринимательства	2%	238
Свердловский областной медицинский колледж	2%	1766
Нижнетагильский техникум металлообрабатывающих производств и сервиса	1%	82
Уральский государственный колледж им. И.И. Ползунова	1%	451
Верхнесалдинский авиаметаллургический колледж им. А.А. Евстигнеева	0%	236
Нижнетагильский педагогический колледж № 1	-1%	140
Каменск-Уральский агропромышленный техникум	-3%	95
Колледж железнодорожного транспорта УрГУПС	-3%	209
Уральский политехнический колледж - Межрегиональный центр компетенций	-5%	620
Красноуфимский педагогический колледж	-5%	109
Первоуральский политехникум	-5%	55
Красноуфимский многопрофильный техникум	-6%	88
Красноуральский многопрофильный техникум	-8%	40
Екатеринбургский экономико-технологический колледж	-9%	329
Качканарский горно-промышленный колледж	-11%	36
Уральский горнозаводской колледж имени Демидовых	-14%	51
Екатеринбургский автомобильно-дорожный колледж	-17%	150
Каменск-Уральский педагогический колледж	-22%	87
Нижнетагильский строительный колледж	-23%	129
Екатеринбургский техникум Автоматика	-32%	62
Уральский железнодорожный техникум	-35%	68
Колледж управления и сервиса Стиль	-38%	185
Уральский колледж бизнеса, управления и технологии красоты	-43%	90
Уральский Финансово-Юридический колледж	-46%	24
Сысертский социально-экономический техникум Родник	-58%	26
Уральский музыкальный колледж	-67%	6

*Таблица № 5 NPS (оценка лояльности) по профессиям (специальностям)  
средний по области показатель: 17%*

<b>Специальность/профессия</b>	<b>NPS</b>	<b>общее число опрошенных</b>
Резчик	136	100,00%
Музыкальное искусство эстрады	64	100,00%
Библиотечное дело	61	100,00%
Народное художественное творчество	22	100,00%
Технология деревообработки	22	100,00%
Издательское дело	21	100,00%
Медицинский массаж	17	100,00%
Сварщик	4	100,00%
Цирковое искусство	2	100,00%
Сольное и хоровое народное пение	1	100,00%
Социально-культурная деятельность	1	100,00%
Театральное творчество	1	100,00%
Этнохудожественное творчество	1	100,00%
Геофизические методы поисков и разведки месторождений полезных ископаемых	148	88,89%
Токарь-универсал	33	84,85%
Монтаж, техническое обслуживание и ремонт электронных приборов и устройств	8	83,33%
Зоотехния	11	70,37%
Металлургия черных металлов	134	68,97%
Строительство и эксплуатация городских путей сообщения	16	68,75%
Финансы	43	67,44%
Мастер отделочных строительных работ	108	58,06%
Производство тугоплавких неметаллических и силикатных материалов и изделий	64	57,50%
Мастер по ремонту и обслуживанию инженерных систем ЖКХ	54	55,56%
Садово-парковое и ландшафтное строительство	104	55,56%
Технология лесозаготовок	11	54,55%
Тракторист-машинист сельскохозяйственного производства	11	54,55%
Физическая культура	101	54,46%
Машинист дорожных и строительных машин	96	54,05%
Оператор трубного производства	18	53,85%
Мастер по техническому обслуживанию и ремонту машинно-тракторного парка	17	51,85%
Механизация сельского хозяйства	11	50,00%
Управление качеством продукции, процессов и услуг (по отраслям)	8	50,00%
Педагогика дополнительного образования	374	47,22%
Управление, эксплуатация и обслуживание многоквартирного дома	17	47,06%
Обогащение полезных ископаемых	136	45,45%
Прикладная геодезия	128	42,86%
Техническое обслуживание и ремонт радиоэлектронной техники (по отраслям)	47	42,55%
Конструирование, моделирование и технология швейных изделий	18	42,42%
Монтаж, наладка и эксплуатация электрооборудования промышленных и гражданских зданий	22	40,32%
Техническая эксплуатация подвижного состава железных дорог	122	40,16%
Слесарь по ремонту строительных машин	58	39,66%
Техническая эксплуатация подъемно-транспортных, строительных, дорожных машин и оборудования (по отраслям)	52	38,46%

<b>Специальность/профессия</b>	<b>NPS</b>	<b>общее число опрошенных</b>
Мастер столярного и мебельного производства	46	38,46%
Монтаж и техническая эксплуатация промышленного оборудования (по отраслям)	36	37,62%
Машинист крана (крановщик)	37	37,50%
Коммерция (по отраслям)	52	37,32%
Техническое обслуживание и ремонт автомобильного транспорта	754	36,87%
Товароведение и экспертиза качества потребительских товаров	110	35,45%
Сервис на транспорте (по видам транспорта)	32	34,38%
Пожарная безопасность	11	33,33%
Мастер отделочных строительных и декоративных работ	31	32,50%
Электрические станции, сети и системы	50	32,00%
Сварщик (ручной и частично механизированной сварки (наплавки)	361	31,30%
Ремонтник горного оборудования	27	31,25%
Право и организация социального обеспечения	163	30,83%
Техническая эксплуатация и обслуживание электрического и электромеханического оборудования (по отраслям)	394	29,19%
Эксплуатация транспортного электрооборудования и автоматики (по видам транспорта, за исключением водного)	28	28,57%
Строительство и эксплуатация зданий и сооружений	295	28,14%
Оператор электронного набора и верстки	288	27,78%
Автомеханик	88	27,76%
Сварочное производство	101	26,73%
Технология машиностроения	282	26,60%
Технология продукции общественного питания	311	26,05%
Релейная защита и автоматизация электроэнергетических систем	16	25,93%
Аппаратчик-оператор в производстве цветных металлов	64	25,00%
Электрификация и автоматизация сельского хозяйства	48	25,00%
Мастер общестроительных работ	40	25,00%
Музыкальное образование	12	25,00%
Строительство и эксплуатация автомобильных дорог и аэродромов	4	25,00%
Металловедение и термическая обработка металлов	94	23,53%
Компьютерные сети	157	23,08%
Дошкольное образование	33	22,65%
Гостиничный сервис	15	22,30%
Слесарь по ремонту авиационной техники	18	22,22%
Специальное дошкольное образование	18	22,22%
Станочник (металлообработка)	56	21,43%
Коррекционная педагогика в начальном образовании	30	21,18%
Страховое дело (по отраслям)	48	20,83%
Продавец, контролер-кассир	40	20,00%
Парикмахерское искусство	36	19,88%
Тепловые электрические станции	46	19,57%
Мастер столярно-плотничных, паркетных и стекольных работ	37	19,57%
Защита в чрезвычайных ситуациях	323	19,05%
Операционная деятельность в логистике	58	18,40%
Электромонтер по ремонту и обслуживанию электрооборудования (по отраслям)	229	18,34%
Электромонтер устройств сигнализации, централизации, блокировки (СЦБ)	22	18,18%
Банковское дело	4	18,10%
Парикмахер	171	16,23%
Эксплуатация и ремонт сельскохозяйственной техники и оборудования	31	16,13%

<b>Специальность/профессия</b>	<b>NPS</b>	<b>общее число опрошенных</b>
Земельно-имущественные отношения	27	14,86%
Фармация	196	14,29%
Оператор станков с программным управлением	13	13,33%
Туризм	101	12,87%
Строительство железных дорог, путь и путевое хозяйство	72	12,50%
Токарь на станках с числовым программным управлением	56	10,71%
Теплоснабжение и теплотехническое оборудование	68	10,29%
Машинист локомотива	15	10,20%
Повар, кондитер	15	10,16%
Технология хлеба, кондитерских и макаронных изделий	21	9,52%
Наладчик компьютерных сетей	1	8,33%
Информационные системы (по отраслям)	17	8,16%
Машинист крана металлургического производства	98	8,11%
Монтаж и эксплуатация внутренних сантехнических устройств, кондиционирования воздуха и вентиляции	62	7,14%
Реклама	54	5,88%
Автоматизация технологических процессов и производств (по отраслям)	44	5,77%
Стоматология ортопедическая	145	4,83%
Рациональное использование природоохозяйственных комплексов	1	4,69%
Обработка металлов давлением	11	3,68%
Аддитивные технологии	27	3,41%
Ветеринария	27	3,28%
Металлургия цветных металлов	58	3,19%
Аналитический контроль качества химических соединений	36	2,99%
Сестринское дело	1071	2,61%
Право и судебное администрирование	234	2,45%
Экономика и бухгалтерский учет (по отраслям)	442	0,23%
Исполнитель художественно-оформительских работ	426	0,00%
Автоматика и телемеханика на транспорте (железнодорожном транспорте)	371	0,00%
Открытые горные работы	191	0,00%
Мастер по обработке цифровой информации	43	0,00%
Изготовитель художественных изделий из дерева	21	0,00%
Мастер слесарных работ	13	0,00%
Слесарь по контрольно-измерительным приборам и автоматике	12	0,00%
Слесарь по обслуживанию и ремонту подвижного состава	1	0,00%
Хореографическое творчество	1	0,00%
Преподавание в начальных классах	14	-3,42%
Программирование в компьютерных системах	35	-4,55%
Документационное обеспечение управления и архивоведение	437	-5,36%
Контролер станочных и слесарных работ	85	-5,56%
Лабораторная диагностика	286	-6,67%
Социальная работа	85	-7,06%
Слесарь	27	-7,41%
Мастер по ремонту и обслуживанию автомобилей	18	-9,30%
Архитектура	221	-9,38%
Организация перевозок и управление на транспорте (по видам)	15	-9,69%
Организация обслуживания в общественном питании	227	-10,34%
Закройщик	21	-12,12%
Монтажник технологического оборудования (по видам оборудования)	3	-13,33%
Швея	7	-14,29%



<b>Специальность/профессия</b>	<b>NPS</b>	<b>общее число опрошенных</b>
Лечебное дело	41	-14,69%
Акушерское дело	67	-14,81%
Компьютерные системы и комплексы	33	-15,29%
Монтаж и техническая эксплуатация холодильно-компрессорных машин и установок (по отраслям)	28	-16,67%
Дизайн (по отраслям)	168	-17,16%
Ювелир	17	-17,65%
Технология производства изделий из полимерных композитов	22	-18,18%
Дефектоскопист	134	-18,52%
Стилистика и искусство визажа	24	-20,83%
Информационная безопасность автоматизированных систем	294	-21,05%
Монтажник радиоэлектронной аппаратуры и приборов	15	-25,00%
Декоративно-прикладное искусство и народные промыслы (по видам)	27	-26,67%
Изобразительное искусство и черчение	19	-28,57%
Монтаж, техническое обслуживание и ремонт промышленного оборудования (по отраслям)	24	-31,82%
Прикладная информатика (по отраслям)	20	-36,72%
Маркшейдерское дело	20	-41,46%
Оператор по обработке перевозочных документов на железнодорожном транспорте	60	-54,55%
Сервис домашнего и коммунального хозяйства	31	-54,84%
Фотограф	41	-56,10%
Портной	587	-63,64%
Мехатроника и мобильная робототехника (по отраслям)	210	-63,64%
Прикладная эстетика	132	-65,00%
Технология металлообрабатывающего производства	10	-70,00%
Техника и искусство фотографии	18	-83,33%
Электромонтер по ремонту и обслуживанию электрооборудования в сельскохозяйственном производстве	2	-100,00%

*Таблица № 6 Перспективы трудоустройства (намерены трудоустроиться или открыть свой бизнес) по образовательным организациям  
средний по области показатель: 70%*

<b>Образовательная организация</b>	<b>% намеренных</b>	<b>общее число опрошенных</b>
Уральский институт подготовки кадров 21-й век	100%	4
Камышловский педагогический колледж	93%	136
Ревдинский педагогический колледж	87%	101
Красноуфимский педагогический колледж	83%	109
Каменск-Уральский педагогический колледж	83%	87
Нижнетагильский педагогический колледж № 1	82%	140
Верхнесинячихинский агропромышленный техникум	82%	67
Богдановичский политехникум	81%	96
Ирбитский гуманитарный колледж	81%	96
Высокогорский многопрофильный техникум	81%	124
Красноуральский многопрофильный техникум	80%	40
Социально-технологический техникум	80%	40
Свердловский областной медицинский колледж	79%	1766
Северный педагогический колледж	79%	105
Серовский техникум сферы обслуживания и питания	79%	71

<b>Образовательная организация</b>	<b>% намеренных</b>	<b>общее число опрошенных</b>
Уральский экономический колледж	79%	164
Екатеринбургский торгово-экономический техникум	78%	195
Нижнетагильский строительный колледж	78%	129
Ирбитский политехникум	77%	86
Свердловский областной педагогический колледж	77%	116
Первоуральский политехникум	76%	55
Полипрофильный техникум им. О.В. Терешкина	76%	71
Областной техникум дизайна и сервиса	76%	170
Серовский политехнический техникум	75%	129
Нижнетагильский железнодорожный техникум	75%	193
Качканарский горно-промышленный колледж	75%	36
Уральский Финансово-Юридический колледж	75%	24
Североуральский политехникум	74%	105
Белоярский многопрофильный техникум	74%	136
Екатеринбургский политехникум	74%	169
Каменск-Уральский радиотехнический техникум	74%	115
Красноуфимский аграрный колледж	74%	163
Артинский агропромышленный техникум	73%	49
Свердловский колледж искусств и культуры	73%	15
Ирбитский мотоциклетный техникум	73%	89
Екатеринбургский техникум отраслевых технологий и сервиса	73%	146
Нижнетагильский торгово-экономический колледж	72%	269
Колледж управления и сервиса Стиль	72%	185
Екатеринбургский техникум химического машиностроения	72%	223
Нижнетагильский техникум металлообрабатывающих производств и сервиса	72%	82
Каменск-Уральский техникум торговли и сервиса	71%	210
Камышловский техникум промышленности и транспорта	71%	84
Нижнетагильский горно-металлургический колледж им. Е.А. и М.Е. Черепановых	71%	294
Полевской многопрофильный техникум им. В.И. Назарова	71%	103
Краснотурьинский политехникум	71%	99
Уральский колледж строительства, архитектуры и предпринимательства	71%	238
Алапаевский многопрофильный техникум	71%	200
Нижнетагильский педагогический колледж № 2	70%	27
Верхнесалдинский авиаметаллургический колледж им. А.А. Евстигнеева	70%	236
Ирбитский аграрный техникум	70%	106
Артемовский колледж точного приборостроения	70%	86
Краснотурьинский индустриальный колледж	70%	125
Уральский техникум автомобильного транспорта и сервиса	69%	239
Екатеринбургский колледж транспортного строительства	69%	242
Екатеринбургский экономико-технологический колледж	69%	329
Сысертский социально-экономический техникум Родник	69%	26
Уральский железнодорожный техникум	69%	68
Сухоложский многопрофильный техникум	68%	117
Нижнетагильский государственный профессиональный колледж им. Н. А. Демидова	68%	343
Новоуральский технологический колледж	68%	129
Техникум индустрии питания и услуг Кулинар	68%	28
Екатеринбургский техникум Автоматика	68%	62
Туринский многопрофильный техникум	67%	101
Серовский металлургический техникум	67%	183

<b>Образовательная организация</b>	<b>% намеренных</b>	<b>общее число опрошенных</b>
Уральский государственный колледж им. И.И. Ползунова	67%	451
Екатеринбургский монтажный колледж	67%	264
Уральский горнозаводской колледж имени Демидовых	67%	51
Уральский колледж бизнеса, управления и технологии красоты	67%	90
Слободотуринский аграрно-экономический техникум	65%	43
Колледж железнодорожного транспорта УрГУПС	65%	209
Красноуфимский многопрофильный техникум	65%	88
Первоуральский металлургический колледж	65%	258
Режевской политехникум	64%	138
Верхнетуринский механический техникум	64%	104
Екатеринбургский энергетический техникум	64%	164
Верхнепышминский механико-технологический техникум Юность	64%	235
Уральский колледж технологий и предпринимательства	63%	121
Екатеринбургский автомобильно-дорожный колледж	63%	150
Тавдинский техникум им. А.А. Елохина	63%	155
Исовский геологоразведочный техникум	63%	88
Ревдинский многопрофильный техникум	62%	114
Уральский политехнический колледж - Межрегиональный центр компетенций	62%	620
Каменск-Уральский политехнический колледж	62%	76
Колледж УрГЭУ	61%	256
Баранчинский электромеханический техникум	61%	69
Асбестовский политехникум	61%	190
Каменск-Уральский агропромышленный техникум	60%	95
Камышловский гуманитарно-технологический техникум	60%	171
Екатеринбургский промышленно-технологический техникум им. В.М. Курочкина	59%	170
Сергинский многопрофильный техникум	59%	128
Талицкий лесотехнический колледж им. Н.И. Кузнецова	59%	386
Уральский техникум Рифей	50%	54
Училище олимпийского резерва № 1 (колледж)	50%	32
Карпинский машиностроительный техникум	46%	105
Социально-профессиональный техникум Строитель	40%	72
Свердловское музыкальное училище имени П.И. Чайковского (колледж)	31%	45
Уральский музыкальный колледж	17%	6

*Таблица № 7 Перспективы трудоустройства (намерены трудоустроиться или открыть свой бизнес) по профессиям (специальностям)  
средний по области показатель: 70%*

<b>Специальность/профессия</b>	<b>% намеренных</b>	<b>общее число опрошенных</b>
Резчик	100%	1
Слесарь по обслуживанию и ремонту подвижного состава	100%	1
Сольное и хоровое народное пение	100%	1
Социально-культурная деятельность	100%	1
Театральное творчество	100%	1
Хореографическое творчество	100%	1

<b>Специальность/профессия</b>	<b>% намеренных</b>	<b>общее число опрошенных</b>
Швея	100%	7
Этнохудожественное творчество	100%	1
Фармация	93%	196
Медицинский массаж	93%	15
Преподавание в начальных классах	91%	234
Машинист дорожных и строительных машин	89%	37
Контролер станочных и слесарных работ	89%	18
Специальное дошкольное образование	89%	18
Аддитивные технологии	88%	88
Стилистика и искусство визажа	88%	24
Товароведение и экспертиза качества потребительских товаров	86%	110
Педагогика дополнительного образования	86%	36
Изобразительное искусство и черчение	86%	21
Продавец, контролер-кассир	86%	35
Реклама	85%	136
Оператор трубного производства	85%	13
Коррекционная педагогика в начальном образовании	84%	85
Слесарь по контрольно-измерительным приборам и автоматике	83%	12
Дошкольное образование	83%	437
Управление, эксплуатация и обслуживание многоквартирного дома	82%	17
Аналитический контроль качества химических соединений	82%	67
Оператор по обработке перевозочных документов на железнодорожном транспорте	82%	11
Портной	82%	11
Финансы	81%	43
Страховое дело (по отраслям)	81%	48
Организация обслуживания в общественном питании	79%	58
Конструирование, моделирование и технология швейных изделий	79%	33
Лечебное дело	79%	286
Сестринское дело	79%	1071
Зоотехния	78%	27
Монтаж, наладка и эксплуатация электрооборудования промышленных и гражданских зданий	77%	62
Мастер столярного и мебельного производства	77%	13
Механизация сельского хозяйства	77%	134
Рациональное использование природохозяйственных комплексов	77%	64
Теплоснабжение и теплотехническое оборудование	76%	68
Технология продукции общественного питания	76%	311
Документационное обеспечение управления и архивоведение	76%	168
Издательское дело	76%	21
Машинист крана металлургического производства	76%	37
Маркшейдерское дело	76%	41
Фотограф	76%	41
Экономика и бухгалтерский учет (по отраслям)	76%	442
Библиотечное дело	75%	4
Мастер общестроительных работ	75%	20
Машинист крана (крановщик)	75%	96
Наладчик компьютерных сетей	75%	12
Производство тугоплавких неметаллических и силикатных материалов и изделий	75%	40
Ремонтник горного оборудования	75%	16
Сварщик	75%	4

<b>Специальность/профессия</b>	<b>% намеренных</b>	<b>общее число опрошенных</b>
Строительство и эксплуатация автомобильных дорог и аэродромов	75%	4
Парикмахерское искусство	75%	171
Техническое обслуживание и ремонт радиоэлектронной техники (по отраслям)	74%	47
Банковское дело	74%	221
Сервис домашнего и коммунального хозяйства	74%	31
Акушерское дело	74%	27
Операционная деятельность в логистике	74%	288
Стоматология ортопедическая	74%	145
Техническая эксплуатация подвижного состава железных дорог	74%	122
Декоративно-прикладное искусство и народные промыслы (по видам)	73%	15
Технология машиностроения	73%	282
Обогащение полезных ископаемых	73%	22
Технология лесозаготовок	73%	11
Аппаратчик-оператор в производстве цветных металлов	72%	36
Слесарь по ремонту авиационной техники	72%	18
Техника и искусство фотографии	72%	18
Сервис на транспорте (по видам транспорта)	72%	32
Защита в чрезвычайных ситуациях	71%	21
Прикладная геодезия	71%	14
Техническая эксплуатация и обслуживание электрического и электромеханического оборудования (по отраслям)	71%	394
Мастер отделочных строительных работ	71%	31
Гостиничный сервис	71%	148
Дефектоскопист	70%	27
Автоматизация технологических процессов и производств (по отраслям)	70%	104
Право и организация социального обеспечения	70%	587
Парикмахер	70%	191
Электрические станции, сети и системы	70%	50
Повар, кондитер	70%	374
Коммерция (по отраслям)	69%	426
Компьютерные сети	69%	52
Информационные системы (по отраслям)	69%	294
Монтаж и техническая эксплуатация промышленного оборудования (по отраслям)	69%	210
Машинист локомотива	68%	98
Оператор станков с программным управлением	68%	60
Туризм	68%	101
Организация перевозок и управление на транспорте (по видам)	68%	227
Автоматика и телемеханика на транспорте (железнодорожном транспорте)	68%	44
Технология производства изделий из полимерных композитов	68%	22
Металлургия цветных металлов	68%	94
Строительство железных дорог, путь и путевое хозяйство	68%	72
Монтаж и эксплуатация внутренних сантехнических устройств, кондиционирования воздуха и вентиляции	68%	28
Эксплуатация транспортного электрооборудования и автоматики (по видам транспорта, за исключением водного)	68%	28
Закройщик	67%	33
Лабораторная диагностика	67%	30
Музыкальное искусство эстрады	67%	3

<b>Специальность/профессия</b>	<b>% намеренных</b>	<b>общее число опрошенных</b>
Технология хлеба, кондитерских и макаронных изделий	67%	21
Токарь-универсал	67%	33
Социальная работа	66%	85
Мастер отделочных строительных и декоративных работ	65%	40
Компьютерные системы и комплексы	65%	157
Дизайн (по отраслям)	65%	134
Прикладная информатика (по отраслям)	65%	128
Металловедение и термическая обработка металлов	65%	17
Станочник (металлообработка)	64%	56
Монтаж и техническая эксплуатация холодильно-компрессорных машин и установок (по отраслям)	64%	36
Изготовитель художественных изделий из дерева	64%	11
Мехатроника и мобильная робототехника (по отраслям)	64%	11
Тракторист-машинист сельскохозяйственного производства	64%	11
Сварочное производство	63%	101
Земельно-имущественные отношения	63%	323
Тепловые электрические станции	63%	46
Автомеханик	63%	371
Монтажник радиоэлектронной аппаратуры и приборов	63%	8
Токарь на станках с числовым программным управлением	63%	56
Управление качеством продукции, процессов и услуг (по отраслям)	63%	8
Техническое обслуживание и ремонт автомобильного транспорта	62%	754
Электромонтер по ремонту и обслуживанию электрооборудования (по отраслям)	61%	229
Мастер по ремонту и обслуживанию инженерных систем ЖКХ	61%	18
Сварщик (ручной и частично механизированной сварки (наплавки))	61%	361
Программирование в компьютерных системах	61%	132
Физическая культура	60%	101
Металлургия черных металлов	60%	58
Открытые горные работы	60%	15
Технология металлообрабатывающего производства	60%	10
Архитектура	59%	64
Слесарь	59%	27
Ветеринария	59%	61
Ювелир	59%	17
Электрификация и автоматизация сельского хозяйства	58%	48
Строительство и эксплуатация зданий и сооружений	58%	295
Техническая эксплуатация подъемно-транспортных, строительных, дорожных машин и оборудования (по отраслям)	58%	52
Слесарь по ремонту строительных машин	57%	58
Мастер столярно-плотничных, паркетных и стекольных работ	57%	46
Мастер по ремонту и обслуживанию автомобилей	56%	43
Прикладная эстетика	55%	20
Мастер по обработке цифровой информации	54%	108
Монтажник технологического оборудования (по видам оборудования)	53%	15
Обработка металлов давлением	53%	136
Право и судебное администрирование	53%	163
Информационная безопасность автоматизированных систем	53%	19
Геофизические методы поисков и разведки месторождений полезных ископаемых	52%	27
Релейная защита и автоматизация электроэнергетических систем	52%	54

<b>Специальность/профессия</b>	<b>% намеренных</b>	<b>общее число опрошенных</b>
Монтаж, техническое обслуживание и ремонт промышленного оборудования (по отраслям)	50%	22
Оператор электронного набора и верстки	50%	18
Строительство и эксплуатация городских путей сообщения	50%	16
Цирковое искусство	50%	2
Садово-парковое и ландшафтное строительство	48%	27
Исполнитель художественно-оформительских работ	47%	17
Мастер слесарных работ	47%	17
Пожарная безопасность	47%	15
Мастер по техническому обслуживанию и ремонту машинно-тракторного парка	46%	54
Электромонтер устройств сигнализации, централизации, блокировки (СЦБ)	45%	22
Музыкальное образование	44%	64
Эксплуатация и ремонт сельскохозяйственной техники и оборудования	42%	31
Монтаж, техническое обслуживание и ремонт электронных приборов и устройств	38%	24
Технология деревообработки	14%	22
Народное художественное творчество	0%	1
Электромонтер по ремонту и обслуживанию электрооборудования в сельскохозяйственном производстве	0%	2